


Согласовано:
Первый заместитель
Главы Руднянского муниципального района -
начальник отдела образования,
опеки и попечительства,
физической культуры и спорта
Администрации Руднянского
муниципального района
Волгоградской области

Ю.В. Калинин
«21» 09 2018 г.



Утверждено:
и.о. директора МКУДО
«Руднянский ЦДТ»

В.П. Бирюкова
приказ № 139 от «21» 09 2018 г.



ПОЛОЖЕНИЕ О МУНИЦИПАЛЬНОЙ ВОЕННО-ПАТРИОТИЧЕСКОЙ ИГРЕ «ЗАРНИЦА – 2018»

1. Общие положения:

1.1. Муниципальная военно-патриотическая игра «Зарница -2018» (далее Игра) проводится в рамках реализации программы деятельности «Патриот» местного отделения ВВПОД «Юнармия».

1.2. Учредитель:

- Отдел образования, опеки и попечительства, физической культуры и спорта Администрации Руднянского муниципального района Волгоградской области.
- Администрация Руднянского муниципального района.

1.3. Организаторы:

- Муниципальное казённое учреждение дополнительного образования «Руднянский Центр детского творчества» Руднянского муниципального района Волгоградской области;
- Муниципальное казённое учреждение дополнительного образования «Руднянская Детская юношеская спортивная школа» Руднянского муниципального района Волгоградской области.

1.4. При поддержке:

- Отдела культуры, молодежной политики и спорта администрации Руднянского муниципального района Волгоградской области;

1.5. Цели и задачи:

Цель: способствовать развитию заинтересованности обучающихся в освоении профессии защитника Отечества посредством военно-патриотического воспитания, пропаганды и популяризации здорового образа жизни, приобщения к спорту и военному делу.

1.6. Для реализации цели, решаются основные задачи:

- проверка уровня знаний, умений и навыков по основам безопасности жизнедеятельности человека, основам военной службы (начальной военной

подготовке), общей физической подготовке;

- совершенствование морально-психологического состояния и физического развития подрастающего поколения, пропаганда здорового образа жизни;
- изучение исторического прошлого, традиций Российской Армии;
- воспитание качеств, необходимых будущему защитнику Отечества;
- формирование сознательного и ответственного отношения к общественной и личной безопасности, овладение навыками и умениями поведения в экстремальных ситуациях;
- создание атмосферы товарищеской взаимопомощи и выручки.

2. Участники Игры:

2.1. В Игре принимают участие активисты детского движения «Юнармия», «ФДО» (представители всех образовательных учреждений Руднянского муниципального района) 5-8 классов.

2.2. Игра проводится между отрядами, сформированными от каждого образовательного учреждения.

2.3. Состав отряда **7 человек**: основной состав команды: 5 мальчиков, 2 девочки. Сопровождает делегацию руководитель отряда. Отряды различаются по цветам, которые определяются перед стартом.

3. Условия проведения Игры:

3.1. Для участия в Игре в срок до 5 октября 2018 г. включительно на электронную почту МКУДО «Руднянский ЦДТ» (kulikovarcdt@mail.ru) направляется **предварительная заявка** (приложение 1) с указанием в тексте письма «**Зарница**».

В день приезда в штаб игры «Зарница» подаются следующие документы:

- 1) оригинал заявки (приложение 1) заверенной директором учреждения;
- 2) справка о проведении инструктажа по технике безопасности (Приложение 2).

3.2. Время и место проведения Игры:

19 октября 2018 г., в 10.00 часов, стадион «Юность»

3.3. Отрядам при себе иметь:

1. (согласно погоде) тёплая сменная одежда, сменная обувь.
2. Противогаз, сложенный в подсумок (для каждого члена команды). **Если противогазов в наличие нет, то об этом необходимо заранее уведомить организаторов.**
3. Укомплектованная санитарная сумка, на случай непредвиденных ситуаций (обязательно 1 большой бинт, для участия в конкурсе).
4. Горячий чай, сухой паёк (для организации питания обучающихся)
5. Предметы личной гигиены.

3.4. Программа Игры:

1. **Заезд, регистрация, получение маршрутных листов**
2. **Построение**

Отряды строятся для сдачи рапортов.

3. **Строевая подготовка** (приложение 3).

4. **Этапы игры:**

I. «Полоса препятствий»

«Старт»

Отряд стартует с линии старта и отправляется на преодоление полосы препятствий.

1) «Преодоление препятствий»

Вся команда преодолевает препятствий «лестница», «лабиринт», «окно».

Элементы судейства: Срыв одной ногой – штраф 30 секунд. Двое на этапе, падение, срыв на обе ноги, не преодоление препятствия – штраф 1 минута.

2) «Кочки»

Переправа через импровизированные кочки.

Элементы судейства: заступ, срыв одной ногой – 30 сек.; двое на этапе, падение, нарушение границ этапа – 1 мин.

3) «Бревно»

Переправа через бревно.

Элементы судейства: заступ, срыв одной ногой – штраф 30 сек.; двое на этапе, падение – штраф 1 мин.

4) «Подъём спортивный»

Обязательное требование - веревка между ног, соблюдение контрольной отметки, захват веревки через залом (выполняют все члены отряда).

Элементы судейства: За невыполнение требований – штраф 30 сек; двое на этапе, не соблюдение границ этапа – штраф 1 мин.

5) «Спуск спортивный»

Обязательное требование - веревка между ног, соблюдение контрольной отметки, захват веревки через залом (выполняют все члены отряда).

Элементы судейства: За невыполнение требований – штраф 30 сек; двое на этапе, не соблюдение границ этапа – штраф 1 мин.

6) «Перильная переправа»

Преодоление препятствия по параллельным перилам по всем правилам переправы (выполняют все члены отряда).

Элементы судейства: Срыв одной ногой, неправильное передвижение – штраф 30 секунд. Срыв двумя ногами, двое на этапе, зависание, нарушение границ этапа – штраф 1 минута.

7) «Ориентирование на местности»

Определение заданного азимута по цвету своего флага.

Элементы судейства: отклонение от заданной точки более 5 градусов – 1 мин.

Финиш - отряд финиширует на линии старта. (контроль времени по последнему участнику отряда)

II. «Газовая атака»

После прибытия всего отряда на этап, ответственный за данный этап зажигает дымовую шашку, по команде «газовая атака» включается секундомер, каждый член отряда надевает противогаз. Согласно карте ориентирования, отряд оббегает заданную местность, выстраивается в строй, по последнему участнику прибежавшему в строй определяется время команды на этапе. По команде «Отбой» противогазы снимаются и укладываются в подсумок. После проверки правильности укладки противогаза, отряд отправляется на следующий этап.

Элементы судейства: при надевании противогаза не закрыты глаза или нет задержки дыхания, противогаз одет неправильно – штраф 1 мин., противогаз в подсумок сложен неправильно – штраф 30 сек., противогаз снят до команды «Отбой» - штраф 1 мин.

III. «Юный санитар»

Из отряда 1 человек - раненый, 1 человек – санитар, остальные – помощники. Санитар вытягивает одно из пяти заданий (Приложение 4) и выполняет его.

Элементы судейства: Все действия выполнены правильно – 10 баллов.

неправильное направление повязки – минус 2 балла, неправильно наложена повязка – минус 3 балла.

IV. «Юный стрелок»

В стрельбе принимает участие 3 человека из отряда. Стрельба ведётся из положения «Сидя». Количество пуль на одного человека – 1 пробная и 1 зачетная. Расстояние до мишени 10 метров, мишень – П. Оружие, мишени и пули для соревнования предоставляет организатор.

Меры безопасности. На огневом рубеже запрещается:

- брать в руки, трогать на огневом рубеже оружие или подходить к нему без команды руководителя стрельбы;
- производить стрельбу из неисправного оружия; - вести стрельбу при поднятом белом флаге;
- заряжать оружие всеми видами патронов до команды руководителя;
- прицеливаться и направлять оружие в сторону и тыл, а также в людей и животных, в каком бы состоянии (заряжено или нет) оружие ни находилось;
- выносить заряженное оружие с огневого рубежа;
- находиться на огневом рубеже посторонним (всем, кроме стреляющей смены);
- оставлять где бы то ни было заряженное оружие или передавать его другим без команды руководителя.

Элементы судейства: попадание в десятку – 10 баллов; попадание в девятку – 9 баллов; и т.д. Первенство определяется по сумме баллов

5. **Подведение итогов.**

6. Итоговое построение.

4. Работа жюри

4.1. Всё соревнование и конкурсы на этапах Игры оценивает главная судейская коллегия, утверждённая отделом образования, опеки и попечительства, физической культуры и спорта Администрации Руднянского муниципального района Волгоградской области (Приложение 5)

4.2. Командное первенство в игре определяется по наименьшей сумме мест, заработанных отрядом на этапах игры. По результатам Игры победители получают грамоты Администрации Руднянского муниципального района Волгоградской области за первое, второе и третье место.

4.3. Первенство команд по каждому этапу определяет член судейской комиссии ответственный за этап. Грамоту Администрации Руднянского муниципального района Волгоградской области получает отряд, занявший первое место.

4.4. Грамоты за участие получают все команды, не занявшие призовые места в командном первенстве.

5. Контакты

По возникающим вопросам обращаться в оргкомитет:

Потякова Наталья Михайловна, методист МКУДО «Руднянский ЦДТ».

Контактный телефон: 7-19-83.

Заявка
на участие в муниципальной военно-патриотической игре
«Зарница -2018»

1. Название образовательного учреждения (краткая форма):
2. Ф.И.О. (полностью) руководителя отряда (сопровождающего):
3. Название отряда:
4. Состав отряда:

№ п/п	Ф.И.О. участника отряда	Возраст (сколько полных лет)	Подпись врача, личная печать
Командир отряда			
1.			
Санитар			
2.			
Бойцы отряда			
3.			
4.			
5.			
6.			
7.			

Печать и подпись руководителя направляющей организации.

Справка

Настоящей справкой удостоверяется, что со всеми ниже перечисленными членами команды _____ (название команды), направленными на муниципальную военно-патриотическую игру «Зарница -2018», проведен инструктаж по следующим темам:

- «Меры безопасности во время движения на транспорте и пешком к месту соревнований»;
- «Меры безопасности во время соревнований, противопожарная безопасность».

№	Фамилия, имя, отчество	Личная подпись инструктируемого члена команды
1.		
2.		
3.		
4.		
5.		
6.		
7.		

Инструктаж проведен _____
(должность, Ф.И.О. полностью, подпись)

Руководитель команды _____
(Ф.И.О. полностью, подпись)

Приказом N __ от «__» _____ 2018 г.

ФИО _____ назначается ответственным в пути и во время муниципальной военно-патриотической игры «Зарница -2018» за жизнь, здоровье и безопасность вышеперечисленных членов отряда.

«__» _____ 2018 г.

Печать и подпись руководителя направляющей организации.

Памятка командиру отделения при проведении конкурса по строевой подготовке

Построение на исходном рубеже в колонну по два. Командир выходит из строя и поворачивается лицом к строю. Даёт команду: - **"Отделение, РАВНЯЙСЬ". "СМИРНО". "Равнение на СЕРЕДИНУ"**.

Командир прикладывает руку к головному убору и подходит строевым шагом к начальнику штаба, за два-три шага до него останавливается и докладывает: **«Товарищ начальник штаба, отделение - (название) для проведения военно-патриотической игры «Зарница», построен, командир отделения - (фамилия Имя)»**.

Начальник штаба: - **"ВОЛЬНО". "К строевому смотру ПРИСТУПИТЬ"**.

Командир: – **"ЕСТЬ"**.

Подходит к отделению. Подает команду: **"Отделение, ВОЛЬНО"**.

Далее командует: - **"Отделение, РАЗОЙДИСЬ", "Отделение, КО МНЕ", "В одну шеренгу СТАНОВИСЬ"**. Отделение становится на несколько шагов впереди от общего строя.

Командир становится перед строем и командует: - **"Отделение, РАВНЯЙСЬ".**

"СМИРНО". Далее следуют команды на повороты на месте ("Направо", "Налево", "Кругом") в любой последовательности. Каждый вид - по два раза.

Затем командир осуществляет смыкание и размыкание строя от середины. При размыкании от середины указывается, кто средний. Юнармеец, названный средним, услышав свою фамилию, вытягивает вперед левую руку, отвечает: **"Я"** и опускает руку.

- **"Отделение, от середины на один шаг, разом-КНИСЬ"**.

По исполнительной команде все юнармейцы, за исключением того, от которого производится размыкание, поворачиваются в указанную сторону, одновременно с приставлением ноги поворачивают голову в сторону фронта строя и идут учащенным шагом (бегом), смотря через плечо на идущего сзади и не отрываясь от него; после остановки идущего сзади каждый делает один шаг и поворачивается налево (направо).

- **"Отделение, к середине сом-КНИСЬ"**.

По исполнительной команде все юнармейцы, за исключением того, к которому назначено смыкание, поворачиваются в сторону смыкания, после чего учащенным шагом (бегом) подходят на установленный для сомкнутого строя интервал и по

мере подхода самостоятельно останавливаются и поворачиваются налево (направо).

Затем командир отдает следующие команды:

- **"Отделение, на первый второй – РАСЧИТАЙСЬ".**

По этой команде каждый юнармеец, начиная с правого фланга, по очереди быстро поворачивает голову к стоящему слева от него, называет свой номер и быстро ставит голову прямо. Левофланговый военнослужащий голову не поворачивает.

- **"В две шеренги СТРОЙСЯ".**

По исполнительной команде вторые номера делают с левой ноги шаг назад, не приставляя правой ноги, шаг вправо, чтобы стать в затылок первым номерам, приставляют левую ногу.

- **"В одну шеренгу СТРОЙСЯ".**

По исполнительной команде вторые номера выходят на линию первых, делая с левой ноги шаг влево, не приставляя правой ноги, шаг вперед, и приставляют левую ногу.

- **"В две шеренги СТРОЙСЯ".**

Командир командует:

- **"Отделение, РАВНЯЙСЯ". "СМИРНО". "Нале-ВО".**

- **"Строевым шагом МАРШ".**

Для изменения направления движения подается команда: **"Правое (левое) плечо вперед МАРШ". "ПРЯМО".**

Отделение движется строевым шагом. За 10 - 15 шагов до начальника штаба подается команда: **"Отделение, смирно! Равнение на середину".**

Отделение выполняет воинское приветствие в движении. После прохождения мимо начальника штаба подается команда: - **"ВОЛЬНО".**

Далее следует команда: - **"Отделение, песню запе-ВАЙ".**

Исполняется один куплет или припев патриотической песни. По окончании песни отделение становится в общий строй. Для возвращения в общий строй командир командует:

- **«Отряд, на месте стой»** (отряд останавливается левым боком к судьям напротив своего месторасположения в общем строю), **«Направо»** (отряд поворачивается спиной к судьям), **«Два шага вперед»** (отряд встает на своё место), **«Кругом»** (отряд поворачивается лицом к судьям).

Командир прикладывает руку к головному убору и подходит строевым шагом к начальнику штаба, за два-три шага до него останавливается и докладывает:

«Товарищ начальник штаба, отделение - (название) выступление на смотре строя и песни закончилось, командир отделения - (фамилия Имя)».

Начальник штаба: - **"ВОЛЬНО".**

Командир возвращается в строй и командует отделению: - **"ВОЛЬНО".**

Виды повязок при ранениях

Расходящаяся черепашья повязка на область коленного сустава.

Бинтование начинают закрепляющими круговыми турами через наиболее выступающую часть надколенника. Затем выполняют восьмиобразные расходящиеся ходы, перекрещивающиеся в подколенной области. Повязку заканчивают круговыми турами в верхней трети голени или нижней трети бедра в зависимости от того, где расположено повреждение.

При необходимости наложить повязку на нижнюю конечность в разогнутом положении, применяют спиральную технику бинтования с перегибами. Повязка начинается с круговых ходов в верхней трети голени и заканчивается фиксирующими турами в нижней трети бедра.

Спиральная повязка с перегибами на бедро. Применяется для удержания перевязочного материала на ранах и других повреждениях бедра, которое, как и голень имеет конусовидную форму. Ширина бинта – 10-14 см.

Бинтование начинают закрепляющими круговыми турами в нижней трети бедра над коленным суставом. Затем спиральными ходами бинта с перегибами закрывают всю поверхность бедра снизу вверх.

Как правило, такие повязки на бедре удерживаются плохо, легко соскальзывают. Поэтому рекомендуется завершать повязку турами колосовидной повязки на область тазобедренного сустава.

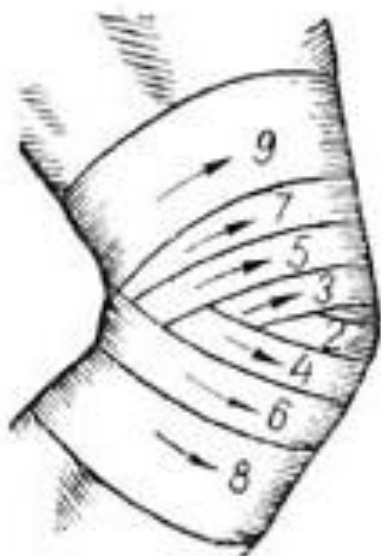


Рис.2.Расходящаяся черепашья повязка на коленный сустав

Крестообразная (восьмиобразная) повязка на стопу.

Позволяет надежно фиксировать голеностопный сустав при повреждении связок и некоторых заболеваниях сустава. Ширина бинта – 10 см.

Стопу устанавливают в положении под прямым углом по отношению к голени. Бинтование начинают с круговых фиксирующих туров в нижней трети голени над лодыжками. Затем ведут ход бинта косо по тыльной поверхности голеностопного сустава к боковой поверхности стопы (к наружной на левой стопе и к внутренней на правой стопе). Выполняют круговой ход вокруг стопы. Далее с противоположной боковой поверхности стопы по ее тылу косо вверх пересекают предыдущий ход бинта и возвращаются на голень. Вновь выполняют круговой ход над лодыжками и повторяют восьмиобразные ходы бинта 5-6 раз для создания надежной фиксации голеностопного сустава. Повязку заканчивают круговыми турами на голени над лодыжками.



Рис. 3.Крестообразная (восьмиобразная) повязка на стопу

Крестообразная повязка на кисть. Закрывает тыльную и ладонную поверхности кисти, кроме пальцев, фиксирует лучезапястный сустав, ограничивая объем движений. Ширина бинта – 10 см.

Бинтование начинают с закрепляющих круговых туров на предплечье. Затем бинт ведут по тылу кисти на ладонь, вокруг кисти к основанию второго пальца. Отсюда по тылу кисти бинт косо возвращают на предплечье. Для более надежного удержания перевязочного материала на кисти, крестообразные ходы дополняют круговыми ходами бинта на кисти. Завершают наложение повязки круговыми турами над запястьем.

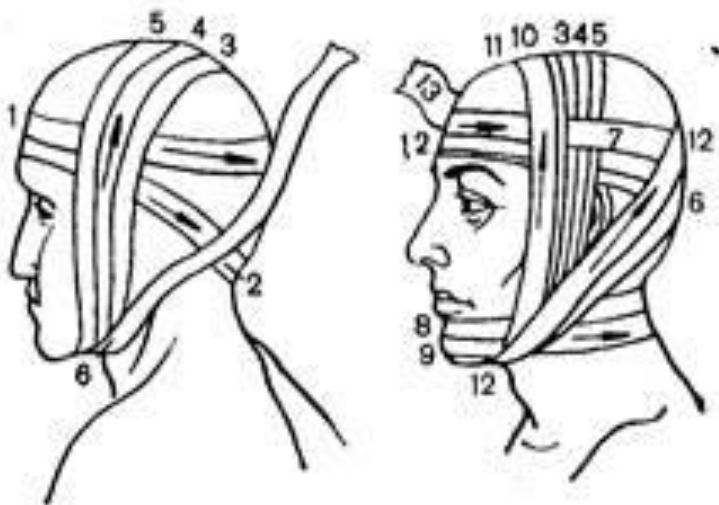


Рис. 4.Крестообразная (восьмиобразная) повязка на кисть

Монокулярная повязка. Повязка на один глаз. Глаз парный орган, работает синхронно со вторым. Поэтому при повреждениях глазного яблока одного глаза следует накладывать повязку на оба глаза бинокулярную. Это необходимо для создания полного покоя пораженному глазу. Если же повреждены придатки глаза (веко, бровь), накладывают повязку на один глаз — монокулярную. И ту и другую повязки начинают с закрепляющих циркулярных туров вокруг головы. Бинтование ведется от больного глаза. На глазницу необходимо так наложить вату, чтобы она находилась на одном уровне с переносицей. После закрепляющего тура бинт опускают косо вниз и ведут по затылочной области к ушной раковине больной стороны. Выйдя из-под уха, бинт направляют косо вверх, через щеку, закрывают пораженный глаз и переходят на циркулярный тур и все повторяют вновь.



Повязка «уздечка». Применяется она при повреждениях щек и подбородочной области. Повязка состоит из чередующихся между собой циркулярных туров вокруг головы и вертикальных туров перед ушными раковинами. Переход осуществляется на затылочной области крестообразными турами. Начинают повязку циркулярными закрепляющими турами вокруг головы, затем на затылке бинт косо опускают вниз и ведут вперед к углу нижней челюсти, под подбородком выходят на противоположной стороне лица. Отсюда начинается вертикальный тур. Он поднимается по щеке перед ушной раковиной, пересекает циркулярный тур, проходит теменную область, снова пересекает циркулярный тур и опускается на другой стороне лица перед ушной раковиной. Из подбородочной области бинт ведут косо вверх на затылочную область и переходят на циркулярные туры. Так повторяют многократно. Чередующиеся циркулярные и вертикальные туры надежно удерживают друг друга и предотвращают сползание повязки. Заканчивают повязку циркулярным туром вокруг головы и завязывают бинт.



Состав
главной судейской коллегии
муниципальной военно-патриотической игры «Зарница - 2018»

Начальник штаба – **Битюцкий Михаил Николаевич** – глава Руднянского муниципального района

Заместитель начальника штаба – **Калинин Юрий Владимирович** - первый заместитель главы Руднянского муниципального района, начальник отдела образования, опеки и попечительства, физической культуры и спорта Администрации Руднянского муниципального района Волгоградской области.

Состав судейской коллегии соответственно программе игры:

Председатель – **Потякова Наталья Михайловна** – методист МКУДО «Руднянский ЦДТ».

Конкурсы	
Конкурс «Строевая подготовка»	<ul style="list-style-type: none">- главный судья этапа: Рогачёв Олег Анатольевич – председатель общественной организации ветеранов войны, труда, Вооруженных сил РФ и правоохранительных органов Руднянского муниципального района Волгоградской области (по согласованию);- Сизов Юрий Борисович – директор МКУДО «Руднянская ДЮСШ» (по согласованию);- Подколзин Максим Викторович – тренер-преподаватель МКУДО «Руднянская ДЮСШ» (по согласованию).
«Юный стрелок»	<p>Тамаров Владимир Петрович - начальник ПОУ «Руднянский УСТК ДОСААФ России» (по согласованию); Ромащенко Надежда Александровна - педагог дополнительного образования МКУДО «Руднянский ЦДТ»; Сапиева Людмила Петровна - педагог дополнительного образования МКУДО «Руднянский ЦДТ».</p>
«Газовая атака»	<p>главный судья этапа: Подколзин Максим Викторович - тренер-преподаватель МКУДО «Руднянская ДЮСШ» (по согласованию); Абраменко Алёна Игоревна - педагог дополнительного образования МКУДО «Руднянский ЦДТ»; Бирюкова Вера Павловна - педагог-организатор МКУДО «Руднянский ЦДТ».</p>

<p>«Юные санитары»</p>	<p>Беличенко Елена Сергеевна - медсестра МКУДО «Руднянская ДЮСШ» (по согласованию); Зими́на Елена Петро́вна - педагог дополнительного образования МКУДО «Руднянский ЦДТ» Гермашева Наталья Викторовна – ведущий специалист отдела культуры, молодёжной политики и спорта Руднянского муниципального района Волгоградской области (по согласованию).</p>
<p>«Полоса препятствий»</p>	<p>Сизов Юрий Борисович - директор МКУДО «Руднянская ДЮСШ» (по согласованию); Старцев Николай Николаевич - тренер-преподаватель МКУДО «Руднянская ДЮСШ» (по согласованию); Протасова Ольга Михайловна - тренер-преподаватель МКУДО «Руднянская ДЮСШ» (по согласованию); Протасов Александр Сергеевич - тренер-преподаватель МКУДО «Руднянская ДЮСШ» (по согласованию); Собкин Андрей Владимирович - тренер-преподаватель МКУДО «Руднянская ДЮСШ» (по согласованию); Антонов Денис Николаевич - тренер-преподаватель МКУДО «Руднянская ДЮСШ» (по согласованию); Данилова Ольга Николаевна - педагог дополнительного образования МКУДО «Руднянский ЦДТ»; Максимова Вера Георгиевна - педагог дополнительного образования МКУДО «Руднянский ЦДТ»; Думенко Елена Анатольевна - педагог дополнительного образования МКУДО «Руднянский ЦДТ».</p>